Արհեստական բանականությունը կրթության մեջ.

Լավագույն արհեստական բանականության տեքստային գեներատորները դպրոցի համար

Chat GPT-ն որպես կրթական միջավայրում ամենահասանելի և լայնորեն օգտագործվող արհեստական բանականության գործիք

Արհեստական բանականությունը գնալով ավելի տարածված է դառնում կրթության ոլորտում, քանի որ սովորողների ուսուցումը բարելավելու նպատակով շատ դպրոցներ և համալսարաններ օգտագործում են արհեստական բանականության ծառայությունները: Օգտագործելով արհեստական բանականության ուժը՝ մանկավարժները կարող են ավելի լավ շփվել իրենց սովորողների հետ՝ օգնելով նրանց սովորել ավելի արագ և արդյունավետ: Արհեստական բանականությունը նաև կարող է օգնել մանկավարժներին բացահայտել, հասկանալ և լուծել ուսուցման բացերը: Այս նյութի նպատակն է քննարկել արհեստական բանականության տեխնոլոգիայի օգտագործման առավելություններն ու սահմանափակումները կրթության մեջ:

Չնայած կրթության ոլորտը հեղափոխելու իր ներուժին՝ արհեստական բանականության տեխնոլոգիան զերծ չէ սահմանափակումներից: Սկզբի համար, արհեստական բանականության համակարգերը մեծապես հենվում են տվյալների վրա հիմնված ալգորիթմների վրա, և կարող է դժվար լինել մեծ քանակությամբ հուսալի տվյալներ գտնել: Բացի այդ, արհեստական բանականության գործիքներն այնքան լավն են, որքան իրենց տրամադրված տեղեկատվությունը տվյալները, այնպես որ, եթե տրված տեղեկատվությունը թերի է կամ ոչ ճշգրիտ, արդյունքներն անհուսալի կլինեն:

Ի վերջո, չնայած արհեստական բանականությամբ աշխատող գործիքները կարող են սովորողներին ապահովել անհատականացված ուսուցման փորձառություններ, նրանք չեն կարող փոխարինել մանկավարժին:

Արհեստական բանականության տեխնոլոգիան առաջարկում է բազմաթիվ առավելություններ ինչպես մանկավարժների, այնպես էլ սովորողների համար: Օգտագործելով արհեստական բանականության տեխնոլոգիայի հզորությունը՝ մանկավարժները կարող են տրամադրել անհատականացված ուղղորդում և հետադարձ կապ՝ հատուկ հարմարեցված յուրաքանչյուր աշակերտի համար՝ միաժամանակ ձեռք բերելով արժեքավոր պատկերացումներ, թե ինչպես լավագույնս աջակցել իրենց ընդհանուր ուսուցման կարիքներին:

Ինչպես նաև մանկավարժները պետք է ուղղորդեն սովորողներին, թե ինչպես խելամտորեն օգտագործեն այս տեխնոլոգիան: Թվային գրագիտության հմտությունների ուսուցումը երբեք այսքան կարևոր չի եղել: Այս տեխնոլոգիան պետք է օգտագործել որպես օգնական մեր աշխատանքի որակը բարձրացնելու համար, այլ ոչ թե այն աշխատի մեր փոխարեն:

Լավագույն արհեստական բանականության տեքստային գեներատորները դպրոցի համար

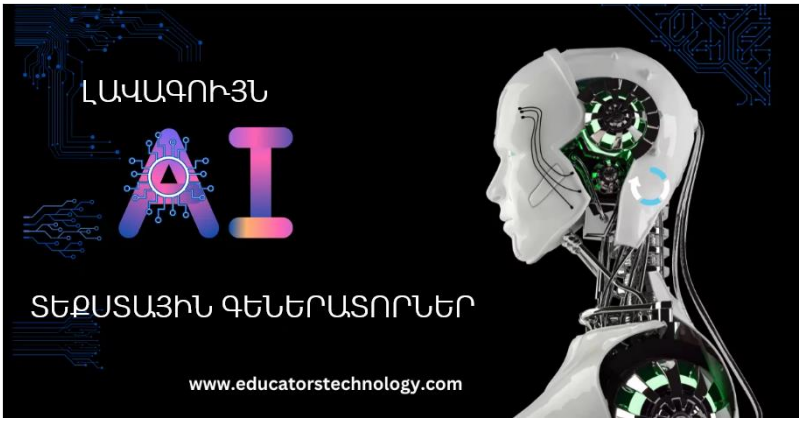

Անկախ նրանից, թե մեզ դա դուր է գալիս, թե ոչ, չի փոխվում այն փաստը, որ արհեստական բանականությունը ստանձնում է կարևոր դեր շատ ոլորտներում: Որպես ուսուցիչներ և մանկավարժներ, մենք պետք է ընդունենք այս նոր տեխնոլոգիան և օգտագործենք դրա ուժը՝ օպտիմալացնելու սովորողների ուսուցումը և մեր սովորողների համար ստեղծելու հարուստ և իմաստալից ուսուցման փորձառություններ դասարանում և դրանից դուրս:

Կան արհեստական բանականության շատ գործիքներ, սակայն պետք է որոշել դրանց օգտակարությունը մեզ համար կրթության մեջ: Ստորև կներկայացվի արհեստական բանականության գործիքների հատուկ հավաքածու, որոնք կոչվում են արհեստական բանականության տեքստային գեներատորներ, որոնք արհեստական բանականության բովանդակության գեներատորների ընդհանուր կատեգորիայի մաս են կազմում:

Պետք է նկատի ունենալ. երբ խոսում ենք արհեստական բանականության գործիքների մասին, օգտագործում ենք «գեներատորներ» տերմինը, այլ ոչ թե «ստեղծողներ», քանի որ այդ գործիքները գենարացնում են, ոչ թե ստեղծում բովանդակություն, և այս երկուսի միջև կա հսկայական տարբերություն:

Ինչպես ցանկացած գործիքի դեպքում, պետք է սովորեցնել սովորողներին, թե ինչպես իմաստուն և պատասխանատու կերպով օգտագործել արհեստական բանականության գրելու գործիքները: Նրանք երբեք չպետք է փոխարինեն ստեղծագործական աշխատանքը, որը կարող է անել մարդկային միտքը: Արհեստական բանականության գործիքներին պետք է վերաբերվել ինչպես գրելու օժանդակ միջոցների: Պետք է օգտագործել դրանք՝ բարելավելու գրելու հստակությունն ու ոճը:

Կարելի է օգտագործել արհեստական բանականության բովանդակության գեներատորները՝ ուրվագծեր ստեղծելու, գաղափարներ հղկելու, բովանդակությունը վերափոխելու և տեքստը ընդլայնելու կամ կրճատելու, տեսանյութերի սցենարներ ստեղծելու և այլնի համար: Սակայն պետք է նկատի ունենալ , որ միշտ պետք է ստուգել արհեստական բանականության կողմից ստեղծված փաստերը: Գործնականում ապացուցված է, որ արհեստական բանականության գործիքները ստեղծում են ոչ ճշգրիտ տեղեկատվություն: Նրանք կարող են նաև ստեղծել գրագող բովանդակություն: Ինչպես

նաև միշտ պետք է խմբագրել արհեստական բանականության կողմից ստեղծված բովանդակությունը:

Բացի այդ, այս արհեստական բանականությամբ աշխատող տեքստ գրողներից ոմանք ներառում են չաթ-բոտեր (*ընդհանուր իմաստով չաթ-բոտը համակարգչային ծրագիր է, որը ինտերակտիվ կերպով նմանեցնում է մարդու խոսքը (խոսակցական կամ գրավոր) և թույլ է տալիս շփվել թվային սարքերի հետ այնպես, ասես իրական մարդիկ լինեն*), որոնք կարող են փոխազդել տեքստային հուշումների հետ (օրինակ՝ Jasper, ChatGPT և WriteSonic): Կարելի է պարզապես մուտքագրել հարցը, և արհեստական բանականության բոտը վայրկյանների ընթացքում կգեներացնի բովանդակություն տվյալ հարցման հիման վրա:

Ստորև բերված արհեստական բանականության բովանդակության բոլոր գեներատորների թվում Jasper-ը միակն է, որը կարող է գեներացնել որակի, ճշգրտության և եզակիության ավելի բարձր մակարդակով բովանդակություն:

Այսպիսով՝ ստորև կներկայացվեն արհեստական բանականության օգնությամբ տեքստ գեներացնելու լավագույն գործիքները:

Լավագույն արհեստական բանականության տեքստային գեներատորներ դպրոցի համար

1. **Jasper**

JASPER-ը արհեստական բանականության բովանդակության լավագույն գեներատորն է: Սա օգնում է ստեղծել եզակիության և ճշգրտության ավելի բարձր աստիճանով բովանդակություն:

Jasper-ն առաջարկում է գործառույթների լայն շրջանակ, որոնք իդեալական են ցանկացած տեսակի բովանդակություն ստեղծելու համար՝ կրթական, կոմերցիոն, մեդիա բովանդակություն և այլն: Այն նաև առաջարկում է պատրաստի ձևանմուշներ, որոնք թույլ են տալիս արագ ստեղծել եզակի բովանդակություն՝ առանց այն ձեռքով ստեղծելու:

Jasper-ը ներառում է նաև տեքստի ընդլայնման ավտոմատ հատկություն, որը կարող է վերցնել կարճ արտահայտություններ կամ նախադասություններ և ընդլայնել դրանք ավելի երկար, ավելի ամբողջական տեքստի: Jasper-ը արդյունավետ միջոց է ուսանողների աշխատանքը գնահատելու համար, ինչպես նաև կարող է օգնել արագորեն բարձրորակ ուսումնական նյութ ստեղծել: Այն արհեստական բանականության տեքստային հիանալի գեներատոր, որն այսօր հասանելի է և կարող է օգնել ուսուցիչներին ավելի լավ արդյունքների հասնել:

Ուսուցիչները կարող են Jasper-ը օգտագործել հետազոտական նախագծեր գրելու համար, ինչպես նաև դասապլաններ, դասագրքերի սցենարներ, դասընթացի նյութեր և այլն գրելու համար:

https://www.jasper.ai/?fpr=et

Գործիքը վճարովի է, սակայն ունի 5-օրյա անվճար փորձարկման հնարավորություն

2. **CopyAI**

CopyAI-ն AI-ի ևս մեկ լավ գործիք է , որը կարող է օգնել գրելու հարցում: Այն աշխատում է գրեթե այնպես, ինչպես Jasper-ը, բացառությամբ, որ այն դեռ չի ներառում չաթ-բոտ: CopyAI-ն առաջարկում է բովանդակության ստեղծման ձևանմուշների լայն տեսականի, որոնք կօգնեն արագ գրել:

Կարելի է գրել Էսսեի ներածություն, Էսսեի պլան, կարող է տվյալ տեքստը բացատրել այնպես ինչպես օրինակ 5 տարեկանին կբացատրի, կարող է տեքստը բացատրել երկու նախադասությամբ, կամ եթե կցանկանանք՝ հինգ, կփոփոխի հնչերանգներ, կտա աճի գաղափարներ և շատ ավելին:

https://www.copy.ai/

Գործիքը անվճար է ամսական մինչև 2000 բառ օգտագործելու դեպքում, անսահմանափակ քանակի բառերի դեպքում այն վճարովի է:

3. **WriteSonic**

WriteSonic -ը արհեստական բանականությամբ աշխատող գրելու օգնական է, որն առաջարկում է իսկապես լավ հնարավորություններ: WriteSonic-ը ներառում է ChatGPT-ի նման չաթ-բոտ, որը կարող տեքստային հուշումներին առաջարկել պատասխաններ:

WriteSonic-ի կողմից տրամադրված այլ գործառույթներ ներառում են.

- հարյուրից ավել արհեստական բանականության ձևանմուշներ
- աջակցություն 25 լեզուներով
- արհեստական բանականության հոդվածներ ստեղծող
- Sonic խմբագիր (Google Docs-ի նման)
- Տեքստերի ակնթարթորեն վերափոխման գործիք
- տեքստը ընդլայնող՝ բովանդակությունը երկարացնելու համար
- հոդվածների ամփոփիչ՝ արագ ամփոփման համար հոդվածները
- ապրանքների նկարագրությունները և շատ ավելին:

https://writesonic.com/

Այս գործիքը ևս վճարովի է, սակայն սկզբում առաջարկվում է անվճար փորձաշրջան՝ ծանոթանալու գործիքի հնարավորություններին:

4. **ChatGPT**

ChatGPT -ն արհեստական բանականությամբ աշխատող ևս մեկ բովանդակության գեներատոր է, որը փոթորկել է համացանցը: ChatGPT-ի հիմնական գաղափարը տեքստային հուշումներին խոսակցական պատասխաններ տրամադրելն է: Բոտը կարող է հասկանալ համատեքստի մեծ մասը և ստեղծել մարդու նման բովանդակություն: Կարելի է օգտագործել ChatGPT-ն տարբեր ձևերով:

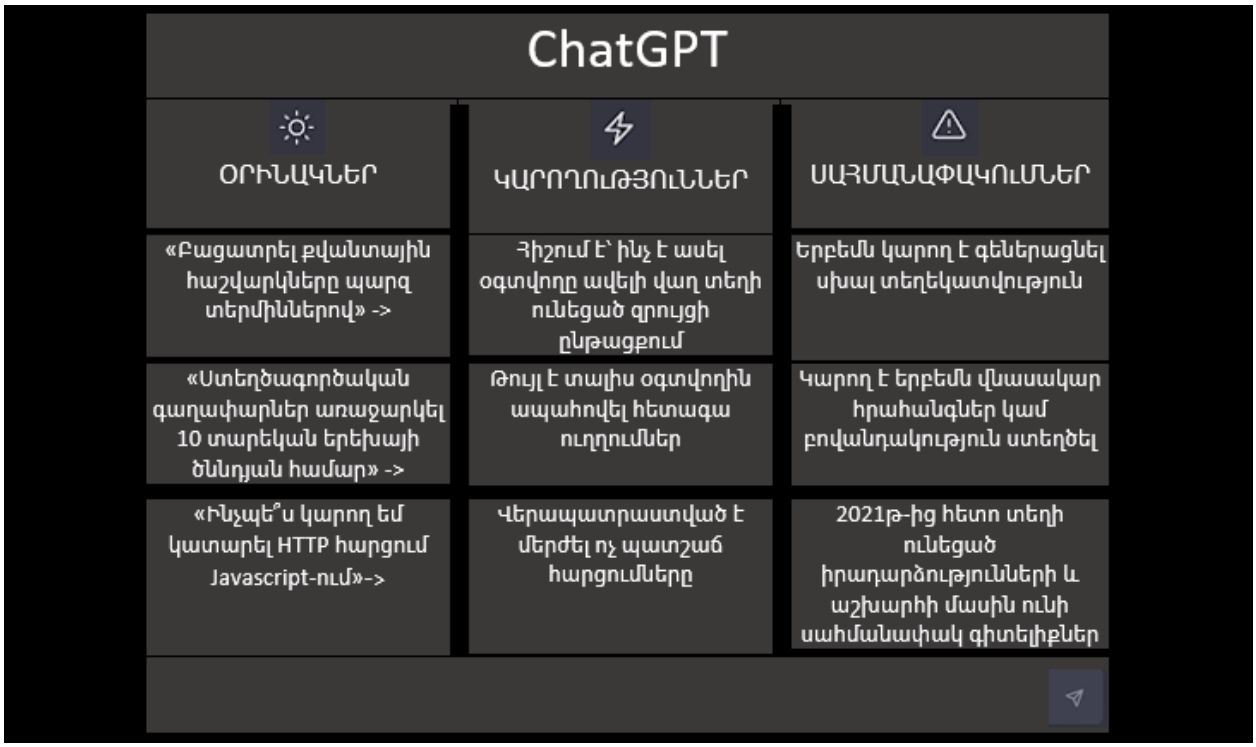

Կարելի է օրինակ, օգտագործել այն պլաններ ստեղծելու, մտագրոհների գաղափարներ ստեղծելու, ուսումնական ձեռնարկներից օգնություն ստանալու համար և շատ ավելին: Այնուամենայնիվ, ChatGPT-ն իր ներկայիս տեսքով չունի փաստական խստություն, և դրա բովանդակությունը գրագող է: Պետք է ստուգեք բոլոր պատասխանները՝ համոզվելու համար, որ դրանք ճշգրիտ են:

https://gpt-chatbot.ru/

https://chatgpt.com/

Գործիքը անվճար է:

Ամփոփում

Կրթական տեխնոլոգիաներն անընդհատ զարգանում են, և արհեստական բանականությամբ աշխատող տեքստային խմբագրիչների հայտնվելը այս ճանապարհորդության ևս մեկ փուլ է: Այս գործիքներից յուրաքանչյուրն ունի իր դրական և բացասական կողմերը, սակայն դրանք պետք է կիրառել որպես «օգնականներ» և ոչ թե դրանցով լիովին փոխարինել մարդկային հնարամտությանը և ստեղծարարությունը: Jasper-ը գրավում է բովանդակություն արտադրելու իր ունակությամբ, որը նույնքան մոտ է նրան, ինչ կգրեր մարդը, սակայն CopyAI-ի և WriteSonic-ի նման այլ տարբերակները չպետք է անտեսվեն:

Թեև այս գործիքները կարող են պարզեցնել ուսուցման և դասավանդման գործընթացի որոշ հատվածներ, դրանք զերծ չեն իրենց թերություններից. ճշգրտությունն ու գրագողությունը լուրջ մտահոգություններ են: Փաստերի ստուգումը քննարկման ենթակա չէ, և հնարավորության դեպքում պետք է օգտագործել գրագողության ստուգիչները, որոնք ներկառուցված են այս արհեստական բանականության գործիքներից մի քանիսի մեջ:

Chat GPT-ն որպես կրթական միջավայրում ամենահասանելի և լայնորեն օգտագործվող արհեստական բանականության գործիք

Մանկավարժներն ու ուսուցիչները պետք է նկատի ունենան մի քանի հիմնական փաստեր, երբ նրանք ընդհանուր առմամբ շփվում են արհեստական բանականության հետ: Կկենտրոնանանք ChatGPT-ի վրա՝ հասկանալի պատճառներով. այն կրթական միջավայրում ամենահասանելի և լայնորեն օգտագործվող արհեստական բանականության գործիքներից մեկն է, ինչը այն դարձնում է կարևոր ռեսուրս՝ ուսուցման և դասավանդման փորձը բարելավելու համար: Եվ ամենակարևորը՝ այն անվճար է:

Պատկերացում 1. Արհեստական բանականությունը ուժեղացնում է, այլ ոչ թե փոխարինում ուսուցիչների դերը

Արհեստական բանականությունը չի կարող փոխարինել ուսուցիչներին: Այն կարող է լրացնել, հեշտացնել և բարելավել մեր ուսուցումը: Մեքենան մնում է մեքենա, իսկ ուսուցումը սոցիալական գործողություն է, որտեղ անձնական փորձառությունները և զգացմունքները կարևոր դեր են խաղում: Մարդկային փոխազդեցության նրբությունները, կարեկցանքը և անձնական պատմությունների միջոցով ոգեշնչելու ունակությունը տարրեր են, որոնք արհեստական բանականությունը չի կարող իրականացնել:

Թեև արհեստական ինտելեկտը կարող է գործիքներ և պատկերացումներ տրամադրել, մարդկային տարրն ուսուցման մեջ անփոխարինելի է, այն խթանում է կապերի ձևավորմանը և հետաքրքրասիրություն է առաջացնում այնպիսի ձևերով, որոնց տեխնոլոգիան չի կարող հասնել:

Պատկերացում 2. ChatGPT-ը չի «մտածում» կամ «զգում» բառերի իմաստը

Երբ դուք շփվում եք խոսակցական արհեստական բանականության չաթ-բոտի հետ և հուշում եք տալիս, անմիջապես պատասխան եք ստանում՝ ստեղծելով տպավորություն, որ չաթ-բոտը իսկապես հասկանում է մարդկային լեզուն: Թեև այն «հասկանում է» տեխնիկական իմաստով, բայց այնպես չէ, ինչպես մարդիկ: Արհեստական բանականության չաթ-բոտերը լեզուն ընկալում են որպես փոխկապակցված նշանների հավաքածու, ինչպիսիք են բառերը, հոդվածները և արտահայտությունները, և դրանք իմաստավորում են վիճակագրական հավանականությունների վրա հիմնված բարդ ալգորիթմական գործընթացների միջոցով:

Պատկերացում 3. ChatGPT-ն այնքան լավ է, որքան նրան տրված հուշումները

Լավ կառուցվածքային հուշումներ ստեղծելը հիմնարար հմտություն է: Ըստ էության, հուշումները հանդիսանում են գեներատիվ արհեստական բանականության հնարավորությունները բացելու բանալիները. որքան ավելի կատարյալ են դրանք, այնքան ավելի լավ արդյունքներ է տալիս բոտը: Նույնիսկ հենց միևնույն հարցման դեպքում, մեր հրահանգի կառուցվածքը կարող է հանգեցնել ոչ միանշանակ արդյունքների:

Պատկերացում 4. ChatGPT-ն ունի ճշգրտությունից շեղվելու հակվածություն

Արհեստական բանականության կրիտիկական սահմանափակումներից մեկն այն է, որ ChatGPT-ն ունի ճշգրտությունից շեղվելու հակվածություն, կարող է «հալյուցինացիաներ առաջացնել» և փաստացի անճշտություններ առաջացնել: Սա հատկապես ճիշտ է, երբ խոսքը վերաբերում է փաստացի տվյալներին և վիճակագրական բովանդակությանը, որտեղ ChatGPT-ին երբեք չպետք է լիովին վստահել: Նույն սկզբունքը վերաբերում է հղումներին և մեջբերումներին: Եթե ChatGPT-ից մեջբերումներ կամ հղումներ եք խնդրում, տեղյակ եղեք, որ այն երբեմն կարող է տրամադրել սխալ հղումներ և գոյություն չունեցող

մեջբերումներ: Ուստի պետք է միշտ կրկնակի ստուգել այս մեջբերումները: Պետք է օգտագործել ստեղծված ակադեմիական տվյալների բազաները կամ ուղղակիորեն խորհրդակցել առաջնային աղբյուրների հետ՝ հաստատելու տրամադրված տեղեկատվության վավերականությունը: Այս լրացուցիչ քայլը չափազանց կարևոր է աշխատանքի ամբողջականությունը պահպանելու և ներկայացրած տեղեկատվության հավաստի և հիմնավորված լինելու համար:

Պատկերացում 5. Գեներատիվ արհեստական բանականությունը ոչ մի տեղ չի կորելու

Շատ մանկավարժներից, գեներատիվ արհեստական բանականության ուժը համարում են հերթական անցողիկ միտում: Փոփոխությունը կարող է անհանգստություն պատճառել, հատկապես, երբ այն մարտահրավեր է նետում սովորական դարձած առօրյաներին և նորմերին, որոնց մենք սովոր ենք:

ChatGPT-ն գոյություն ունի ավելի քան երկու տարի և զգալի ներխուժում է կատարել մեր կյանքի գրեթե բոլոր ոլորտներ: Անտեսել դրա ներկայությունը՝ նշանակում է բաց թողնել հզոր գործիքը, որը մեր սովորողներն ու ուսանողներն արդեն օգտագործում են տարբեր ձևերով, ներառյալ որոշ գործիքներ, որոնք ոչ իդեալական են:

Որպես մանկավարժներ, մենք պարտավոր ենք օգտագործել այս նոր տեխնոլոգիան: Հասկանալով և ինտեգրելով գեներատիվ արհեստական բանականությունը մեր ուսուցման պրոցեսի մեջ՝ մենք կարող ենք օգտագործել դրա կրթական ներուժը, օպտիմալացնել մեր ուսումնական պրակտիկան և, ի վերջո, բարելավել սովորողների ուսուցումը: Գեներատիվ արհեստական բանականության ներուժի ընդունումը միայն տեխնոլոգիական միտումներին հետևելը չէ, այլև պետք է հասկանալ՝ ինչպես են այս գործիքները ազդում կրթության վրա, և պետք է ապահովել, որ մենք դրանք օգտագործենք մեր ուսանողներին և սովորողներին լավագույնս օգուտ բերելու համար:

Պատկերացում 6. Գեներատիվ արհեստական բանականությունը արհեստական բանականության ուղղություններից մեկն է

Շատ մարդիկ դեռ օգտագործում են արհեստական բանականություն և գեներատիվ արհեստական բանականություն տերմինները որպես հոմանիշներ, բայց կարևոր է տարբերակել այդ երկուսը: Արհեստական բանականությունը համակարգչային գիտության ճյուղ է, որը մշակում է մեքենաներ և համակարգեր, որոնք ունակ են կատարել բարդ առաջադրանքներ, որոնք հավանդաբար պահանջում են մարդկային խելք: Արհեստական բանականությունը գործում է տվյալների վերլուծությամբ՝ օրինաչափությունները հայտնաբերելու, գործընթացները ավտոմատացնելու և կանխատեսումներ ստեղծելու համար և եղել է ուսումնասիրության ոլորտ 1950-ականներից:

Գեներատիվ արհեստական բանականությունը, այնուամենայնիվ, արհեստական բանակաության մասնագիտացված ենթաճյուղ է, որը կենտրոնանում է սինթեզված բովանդակության ստեղծման վրա, ինչպիսիք են տեքստը, պատկերները, տեսանյութերը,

երաժշտությունը և կոդը՝ ի պատասխան օգտվողների կողմից ստեղծված հուշումների: Խոսակցական արհեստական բանականության չաթ-բոտերը, ինչպիսիք են ChatGPT-ը, Gemini-ն, Copilot-ը և Perplexity-ն, գեներատիվ արհեստական բանականության օրինակներ են, որոնք ցուցադրում են նոր բովանդակություն արտադրելու եզակի կարողությունը՝ մուտքագրված տվյալների հիման վրա:

Ինչպես առավելագույնս օգտվել GPT Chat-ից.

խորհուրդներ և հնարքներ

Chat GPT-ը արհեստական բանականությամբ աշխատող լեզվական մոդել է, որը կարող է օգնել առաջադրանքների լայն շրջանակում՝ սկսած հարցերին պատասխանելուց մինչև տեքստի ստեղծում և թարգմանություններ: Որպես օգտատեր՝ կարևոր է իմանալ, թե ինչպես առավելագույնս օգտագործել Chat GPT-ը՝ փորձը օպտիմալացնելու և առավել ճշգրիտ արդյունքներ ստանալու համար: Ստորև կգտնեք խորհուրդներ և հնարքներ Chat GPT-ն արդյունավետ օգտագործելու և դրա հնարավորությունները առավելագույնի հասցնելու համար: Այս հնարքները պատք կգան ոչ միայն Chat GPT-ի հետ աշխատելիս, այլև արհեստական բանականության այլ գործիքների դեպքում:

Ի՞նչ է Chat GPT-ը:

Chat GPT-ը կամ Generative Pre-trained Transformer 3-ը լայնածավալ լեզվական մոդել է, որը մշակվել է OpenAI-ի կողմից: Այն օգտագործում է խորը ուսուցման ալգորիթմներ՝ մարդանման տեքստ ստեղծելու համար՝ դարձնելով այն աշխարհի ամենաառաջադեմ լեզվի մոդելներից մեկը:

Chat GPT-ն վերապատրաստվել է հսկայական քանակությամբ տեքստային տվյալների վրա, ներառյալ գրքերը, հոդվածները և կայքերը, ինչը թույլ է տալիս նրան հարցերի լայն շրջանակի համար ստեղծել համահունչ և համապատասխան պատասխաններ:

Ինչպես օգտվել Chat GPT-ից

Հարցերի պատասխաններ

Chat GPT-ի օգտագործման ամենատարածված եղանակներից մեկը նրան հարցեր տալն է: Chat GPT-ը կարող է պատասխաններ տալ հարցերի լայն շրջանակին՝ ընդհանուր

հարցերից մինչև որոշակի թեմայի վերաբերյալ հատուկ հարցումներ: Լավագույն արդյունքներ ստանալու համար կարևոր է հստակ և ճշգրիտ հարցեր տալ:

Խուսափեք անորոշ կամ բաց հարցերից, որոնք կարող են հանգեցնել ոչ միանշանակ պատասխանների: Կոնկրետ եղեք այն մասին, թե ինչ եք փնտրում և տրամադրեք հնարավորինս շատ տեղեկատվություն, որպեսզի օգնեք Chat GPT-ին հասկանալ հարցումը:

Տեքստի գեներացում

Chat GPT-ը կարող է նաև օգնել ստեղծել տեքստ, եթե անհրաժեշտ է գրել շարադրություն, հոդված կամ զեկույց: Chat GPT-ով տեքստ ստեղծելու համար պետք է տրամադրել հուշում կամ թեմա: Chat GPT-ը կստեղծի համապատասխան և համահունչ տեքստ՝ հիմնվելով տրամադրված հուշումների վրա:

Տեքստ ստեղծելու համար Chat GPT-ն օգտագործելիս կարևոր է ուշադիր վերանայել արդյունքը՝ համոզվելու համար, որ այն համապատասխանում է կարիքներին: Թեև Chat GPT-ն կարող է ստեղծել բարձրորակ տեքստ, այն միշտ չէ, որ տալիս է ցանկալի արդյունքները, ուստի անհրաժեշտության դեպքում պետք է ստուգել և խմբագրել արդյունքը:

Թարգմանություն

Chat GPT-ը կարող է օգտագործվել նաև թարգմանությունների համար: Այն աջակցում է բազմաթիվ լեզուների, այդ թվում՝ անգլերեն, իսպաներեն, ֆրանսերեն, գերմաներեն և չինարեն: Լեզուների թարգմանության համար Chat GPT-ն օգտագործելու համար մուտքագրեք արտահայտություն կամ նախադասություն մեկ լեզվով, և ծրագիրը այն կթարգմանի մեկ այլ լեզվով:

Chat GPT-ի թարգմանության հնարավորությունները կատարյալ չեն, բայց դրանք կարող են օգտակար արդյունքներ տալ: Կարևոր է ուշադիր վերանայել թարգմանված արդյունքը՝ համոզվելու համար, որ այն ճշգրիտ է և համապատասխանում է կարիքներին:

Տեքստի ամփոփում

Եթե ունեք երկար հոդված կամ փաստաթուղթ, Chat GPT-ն կարող է օգնել այն ամփոփել ավելի կարճ, խտացված տարբերակով: Chat GPT-ն տեքստը ամփոփել գրելու համար մուտքագրեք այն տեքստը, որը ցանկանում եք ամփոփել, և Chat GPT-ը կստեղծի կրճատված տարբերակ:

Տեքստի ամփոփումները հատկապես օգտակար են, երբ անհրաժեշտ է արագ վերանայել մեծ քանակությամբ տեղեկատվություն: Այնուամենայնիվ, կարևոր է ուշադիր վերանայել ամփոփված տեքստը՝ համոզվելու համար, որ այն արտացոլում է սկզբնաղբյուր տեքստի հիմնական կետերը:

Անձնական օգնական

Chat GPT-ը կարող է օգտագործվել որպես անձնական օգնական, որը կօգնի մի շարք առաջադրանքներում, ինչպիսիք են հանդիպումների պլանավորումը, հիշեցումների կարգավորումը կամ նույնիսկ տոմսերի ամրագրումը: Chat GPT-ին որպես անձնական օգնական օգտագործելու համար պետք է տալ նրան հստակ և կոնկրետ հրահանգներ:

Անպայման պետք է ներառել բոլոր անհրաժեշտ մանրամասները, օրինակ՝ հանդիպման ամսաթիվը և ժամը կամ վայրի անվանումը, որտեղ ցանկանում եք ամրագրել: Chat GPT-ը կարող է օգտակար գործիք լինել, որը կօգնի կառավարել ժամանակացույցը և կազմակերպված մնալ:

Առաջադրանքների և թեստերի ստեղծում

Վերջապես, Chat GPT-ը կարող է օգտագործվել թեստերի և առաջադրանքների ստեղծման համար: Տուր նրան ցանկացած թեմա, հրամայիր որ տվյալ թեմայի շրջանակաում կազմի թեստ կամ առաջադրանք և հաշված վայրկյանների ընթացքում կունենաք պատրաստի թեստ կամ առաջադրանք:

Խորհուրդներ և հնարքներ Chat GPT-ն արդյունավետ օգտագործելու համար

Այժմ, երբ անդրադարձանք Chat GPT-ի օգտագործման տարբեր եղանակներին, եկեք դիտենք որոշ խորհուրդներ և հնարքներ այն արդյունավետ օգտագործելու համար:

<u>Պետք է տալ կոնկրետ հարցումներ</u>

Chat GPT-ն օգտագործելիս կարևոր է լինել կոնկրետ և հստակ հարցումներում: Պետք է տրամադրել հնարավորինս շատ համատեքստ, որպեսզի օգնեք Chat GPT-ին հասկանալ հարցումը:

Օրինակ՝ «Ինչպիսի՞ն է եղանակը» հարցնելու փոխարեն: հարցրեք «Ինչ եղանակ է այսօր Նյու Յորքում»: Սա կօգնի Chat GPT-ին ավելի ճշգրիտ և համապատասխան պատասխան տալ:

<u>Հարցերն ու հուշումները հակիրճ և լակոնիկ պետք է լինեն</u>

Հարցեր տալիս կամ խորհուրդներ տալիս եղեք հակիրճ և ճշգրիտ: Խուսափեք երկար կամ բարդ հարցումներից, որոնք կարող են շփոթության պատճառ դառնալ: Հիշեք, որ Chat GPT-ը արհեստական բանականության վրա հիմնված լեզվական մոդել է և կարող է դժվարություններ ունենալ չափազանց բարդ հարցումները հասկանալու համար:

<u>Պետք է օգտագործել *ճիշտ* քերականություն և ուղղագրություն</u>

Chat GPT-ից լավագույն արդյունքներ ստանալու համար հարցումներում օգտագործեք ճիշտ քերականություն և ուղղագրություն: Թեև Chat GPT-ն կարող է հասկանալ և ուղղել փոքր սխալները, այնուամենայնիվ, կարևոր է փորձել օգտագործել ճիշտ քերականություն

և ուղղագրություն: Սա կօգնի Chat GPT-ին ավելի լավ հասկանալ հարցումները և ապահովել ավելի ճշգրիտ արդյունքներ:

Անպայման դիտել և խմբագրել ելքը

Միշտ դիտեք և խմբագրեք Chat GPT-ի կողմից ստեղծված արդյունքները: Թեև Chat GPT-ը հզոր լեզվական մոդել է, այն կատարյալ չէ, և դրա պատասխանները միշտ չէ, որ կարող են ճշգրիտ լինել կամ հարմար լինել կարիքներին:

Միշտ կրկնակի ստուգեք ելքը և կատարեք անհրաժեշտ փոփոխություններ կամ խմբագրումներ՝ համոզվելու համար, որ այն համապատասխանում է պահանջներին:

Հաշվի առնել տեքստային տվյալների աղբյուրը

Chat GPT-ն վերապատրաստվել է հսկայական քանակությամբ տեքստային տվյալների, ներառյալ գրքերի, հոդվածների և կայքերի վրա: Այնուամենայնիվ, Chat GPT-ն օգտագործելիս կարևոր է հաշվի առնել տեքստային տվյալների աղբյուրը:

Օրինակ, եթե դուք օգտագործում եք Chat GPT՝ բժշկական թեմայի վերաբերյալ տեքստ ստեղծելու համար, համոզվեք, որ աղբյուրի տվյալները ստացվում են հեղինակավոր բժշկական աղբյուրներից: Սա կօգնի համոզվել, որ արդյունքը ճշգրիտ և տեղին է:

Chat GPT-ը լեզվի հզոր մոդել է, որը կարող է օգնել առաջադրանքների լայն շրջանակում՝ սկսած հարցերին պատասխանելուց մինչև տեքստի ստեղծում և թարգմանություն:

Chat GPT-ից առավելագույն օգուտ քաղելու համար եղեք կոնկրետ և հստակ հարցումներում, հարցերն ու հուշումները հակիրճ թող լինեն, օգտագործեք ճիշտ քերականություն և ուղղագրություն, վերանայեք և խմբագրեք արդյունքը և հաշվի առեք տեքստային տվյալների աղբյուրները:

Օգտագործելով այս խորհուրդներն ու հնարքները՝ կարելի է առավելագույնս օգտվել Chat GPT-ից և ստանալ առավել ճշգրիտ և համապատասխան արդյունքներ:

Այս պահին Chat GPT-ն դեռևս այդքան լավ չի պատասխանում հայերեն հարցումներին, սակայն արդեն աշխատանքներ են տարվում այդ ուղղությամբ:

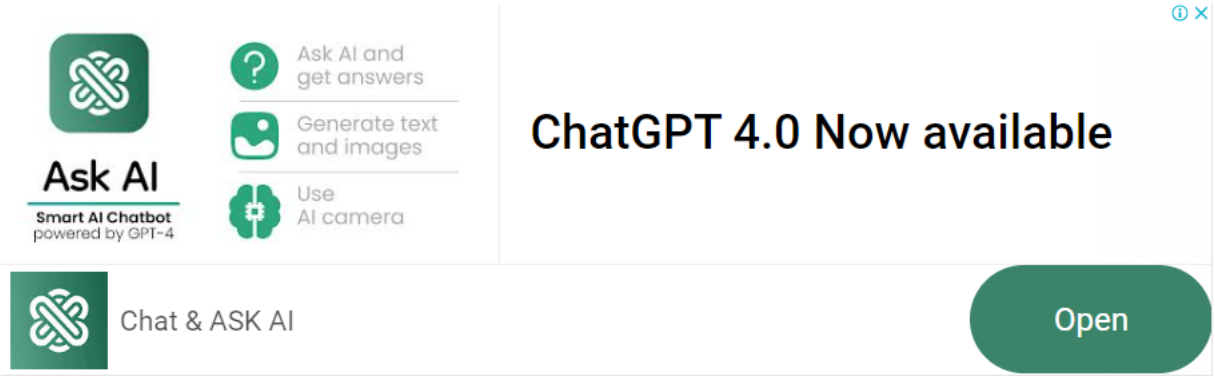

https://gpt-chatbot.ru/

https://chatgpt.com/

Հոդվածը թարգմանված և մշակված է Educational Technology and Mobile Learning կայքից՝

https://www.educatorstechnology.com