

ЕСР (Единая Система Регистрации)-ում մասնակիցների գրանցման ՈՒՂԵՑՈՒՑՑ

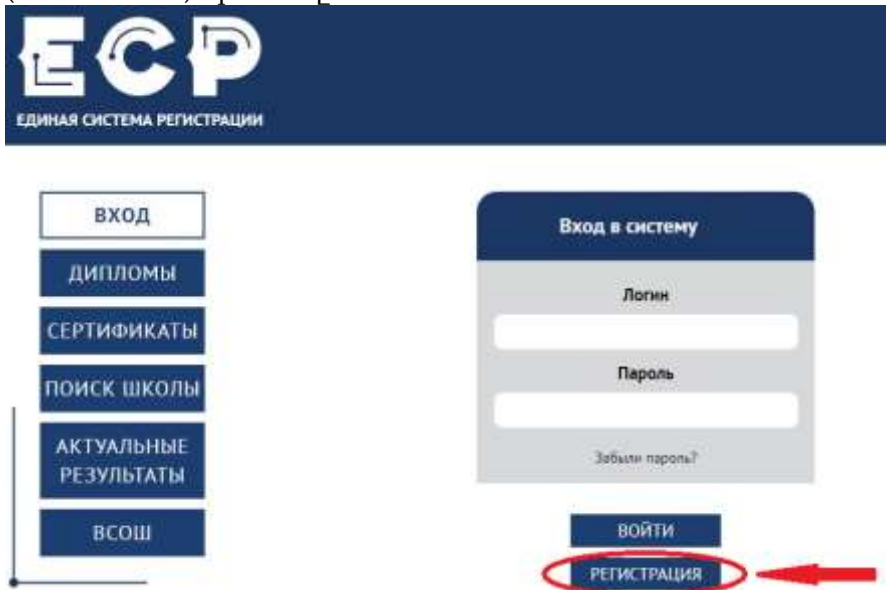
Մ.Վ.Լոմոնոսովի անվան 44-րդ Մրցույթի հայտերն ընդունվում են Գրանցման Միասնական Համակարգի (ЕСР) միջոցով, որի համար անհրաժեշտ է անձնական մուտքանուն ЕСР-ում: Այն պետք է ստեղծել նախապես, եթե մասնակիցը այն չունի: Դրա համար պետք է կատարել հետևյալ 3 գործողությունները

- Գրանցում ЕСР կայքում
- Լրացնել հարցաթերթիկը
- Մրցույթին մասնակցության հայտի լրացում:

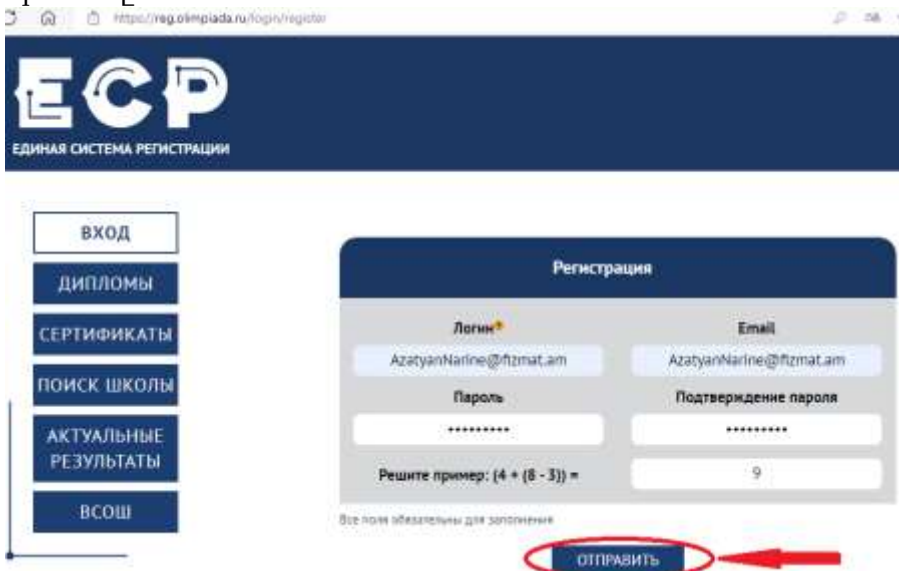
Այս 3 գործողությունները ցուցադրենք օրինակի տեսքով *Երևանի Ա.Շահինյանի անվան ֆիզմաթ հատուկ դպրոցի 10-րդ դասարանի աշակերտուհի Ազատյան Նարինեի* համար, ով ցանկություն է հայտնել մասնակցելու Մ.Վ.Լոմոնոսովի անվան 44-րդ մրցույթին (կայք՝ Турнир имени М.В.Ломоносова (turlom.olimpiada.ru)):

Գրանցում ЕСР կայքում /գրանցվել մինչև հոկտեմբերի 1-ը ներառյալ/

Մուտք գործել reg.olimpiada.ru կայք և բացված պատուհանում կատարել РЕГИСТРАЦИЯ (ԳՐԱՆՑՈՒՄ) հրամանը:



Մուտքագրել գրանցման համար անհրաժեշտ տվյալները և կատարել **ОТПРАВИТЬ** (ՈՒՂԱՐԿԵԼ) հրամանը:



Ուշադրություն: **Логин** (Մուտքանուն) դաշտում թույլատրվում է մուտքագրել լատինական տառեր, թվեր, ստղատակի գծիկ: **Логин** (Մուտքանուն) ու **Email** (էլեկտրոնային փոստի հասցե) դաշտերի պարունակությունները կարող են համընկնել, ինչպես նշված է մեր օրինակում: Մենք խորհուրդ ենք տալիս վարվել նմանապես և **Логин** ու **Email** դաշտերում գրել ձեր էլեկտրոնային փոստի հասցեն:

Լրացնել հարցաթերթիկը

Եթե դեռ չեք լրացրել անձնական տվյալները, ապա գրանցվելուց առաջ կայքը կպահանջի դրանք լրացնել: Կարող եք նաև գնալ անձնական տվյալներով էջ և կատարել **АНКЕТА** (ՀԱՐՑԱԹԵՐԹԻԿ) հրամանը: Լրացրեք հարցաթերթիկը, որը բաղկացած է երկու մասից՝

1. Տեղեկություն մասնակցի մասին

2. Տեղեկություն դպրոցի մասին

* поле, обязательное для заполнения

ОТПРАВИТЬ

Հարցաթերթիկը լրացնելուց հետո կատարել **ОТПРАВИТЬ** (ՈՒՂԱՐԿԵԼ) հրամանը:

Ուշադրություն: Հարցաթերթիկը լրացվում է **ռուսերեն** լեզվով: Լրացնել միայն այն դաշտերը, որոնք նշված են կարմիր սլաքների օգնությամբ:

Որպես օրինակ կարող եք տեսնել նաև Կոտայքի մարզի ք.Հրազդանի Հովսեփ Օրբելու անվան թիվ 13 ավագ դպրոցի մասին լրացված տեղեկությունը:

Информация о школе

Логин СтатГрад: schXXXXXX

Логин ВОШ: vXX.XXX.XXX

Страна: Армения

Регион: -

Населённый пункт: Котайкская область, г.Раздан

Номер школы: 13

Название школы: Старшая школа им. Овсепя Орбели

Не школьник

Մրցույթին մասնակցության հայտի լրացում

Ձեր անձնական հաշիվը մուտք գործելուց հետո կարող եք գրանցվել Մ.Վ. Լոմոնոսովի անվան Մրցույթին, որի համար պետք է ընտրել այն (**44-й Турнир имени М.В. Ломоносова, 2021 год**) բաց գրանցումների ցանկից կամ անցնել գրանցումների էջում նշված հղմամբ:

Открытые регистрации

Название мероприятия	Дата проведения
Олимпиада «Игулек Парка Усадьбы», 2021-2022 учебный год	1 октября 2021 г.
44-й Турнир имени М.В. Ломоносова, 2021 год	3 октября 2021 г.
Олимпиада "Научная медальонка" - 2021	26 сентября 2021 г.

Ваша регистрация для участия, не проводилась регистрация до мероприятий

- Московская олимпиада школьников
- Региональный и заключительный этап ВОШ, олимпиада Эйлера, МОШ по генетике, 2020-2021 учебный год

Ստուգեք ձեր անձնական տվյալները, անհրաժեշտության դեպքում կատարեք համապատասխան լրացումներ և ուղղումներ (նշված են կարմիր սլաքներով):



44-й Турнир имени М.В. Ломоносова, 2021 год

Турнир состоится онлайн 3 октября 2021 года.

Информация об участнике

Фамилия: Азатян

Имя: Нарине

Отчество: [Empty]

Пол: Ж М

Дата рождения: 2006-07-17

Адрес электронной почты: AzatyanNarine@fizmat.am

Դպրոցի մասին տեղեկատվության մեջ լրացրեք ձեր դասարանը (նշված են կարմիր սլաքներով և օղակով):

Ուշադրություն: Դասարանը լրացնելիս պետք է ընտրել 1-ով փոքր դասարան, քանի որ **ՀԱՅԱՍՏԱՆՈՒՄ** կրթական համակարգը 12-ամյա է, իսկ **ՌՈՒՄԱՍՏԱՆՈՒՄ** 11-ամյա: Մեր օրինակում **Ազատյան Նարինեն** սովորում է **ՀԱՅԱՍՏԱՆՈՒՄ**, ք. Երևանի Ա.Շահինյանի անվան ֆիզմաթ դպրոցի 10-րդ դասարանում, այդ իսկ պատճառով **Класс** դաշտում պետք է ընտրել 9-րդ դասարան, որը համընկնում է **ՌՈՒՄԱՍՏԱՆԻ** համակարգին: Անհրաժեշտ տեղեկատվությունը լրացնելուց հետո կատարեք **ОТПРАВИТЬ** (ՌԻՂԱՐԿԵԼ) հրամանը:

ԿԱՐԵՎՈՐԻ ՄԱՍԻՆ: Մի գրանցեք այլ մասնակիցների ձեր մուտքանունով: Դրանով հանդերձ կարող եք կորցնել ձեր արդյունքները:

Եթե դուք դրանից հետո անցել եք **УЧАСТИЕ** (ՄԱՍՆԱԿՑՈՒԹՅՈՒՆ) էջին, ապա հաջողությամբ գրանցվել եք Մրցույթին: Այս էջի ներքևի մասում կտեսնեք մրցույթին **Մասնակցության կոդը**, որը պետք է պատճենահանել և պահպանել օլիմպիադայում օգտագործելու համար:

Մենք խորհուրդ ենք տալիս ծանոթանալ նաև Մրցույթի կանոններին և առանձնահատկություններին հետևյալ հղումով՝ [44-й Турнир имени М.В. Ломоносова \(turlom.olimpiada.ru/44turnir\)](http://turlom.olimpiada.ru/44turnir):

Երբ և ինչպես մասնակցել Մ.Վ.Լոմոնոսովի անվան 44-րդ Մրցույթին

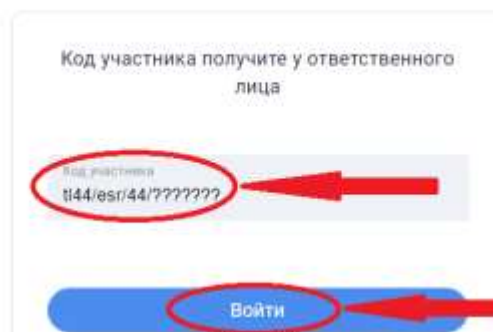
2021 թ. **հոկտեմբերի 3**-ին /կիրակի/ Երևանի ժամանակով ժամը **8:00**-ից մինչև **11:00**-ը սկսվում և սկսման պահից **5** ժամ (**300** րոպե) տևողությամբ անցկացվելու է Մ.Վ.Լոմոնոսովի անվան հերթական 44-րդ Մրցույթը: Առաջադրանքները կատարելու համար պետք է մուտք գործել online.olimpiada.ru կայք:





Образовательный Фонд «Талант и успех»
Центр Педагогического Мастерства

Олимпиады и тестирования



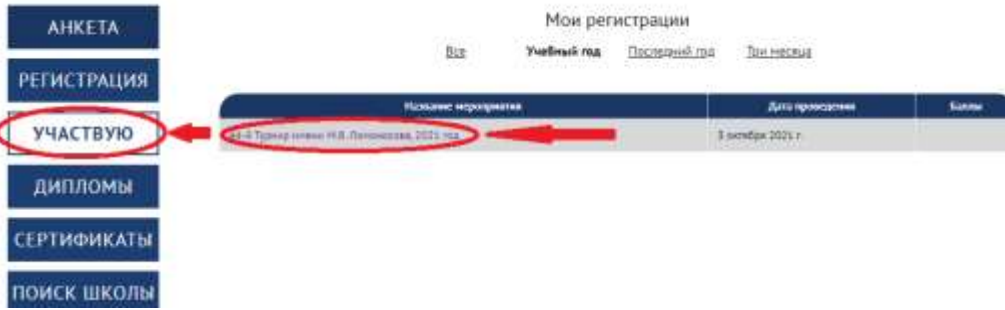
Մուտքագրել **Код участника** (Մասնակցի կոդը) և կատարել **Войти** (Մուտք) հրամանը:

Ինչպես վարվել, եթե մոռացել ենք Մասնակցության կոդը

Մուտք գործել **ЕСР (Единую Систему Регистрации)** reg.olimpiada.ru կայքի օգնությամբ:



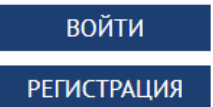
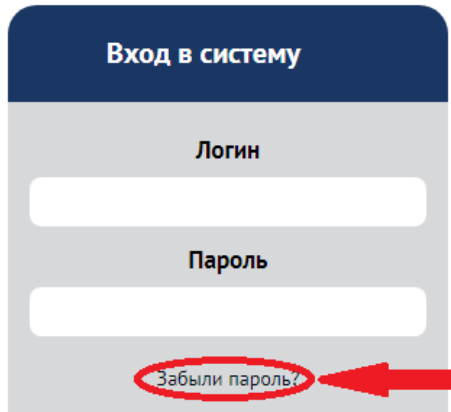
ЕСР համակարգ մուտք գործելուց հետո կատարել **УЧАСТВУЮ** (ՄԱՍՆԱԿՅՈՒՄ ԵՄ) հրամանը և բացել **44-й Турнир имени М.В.Ломоносова** հղումը:



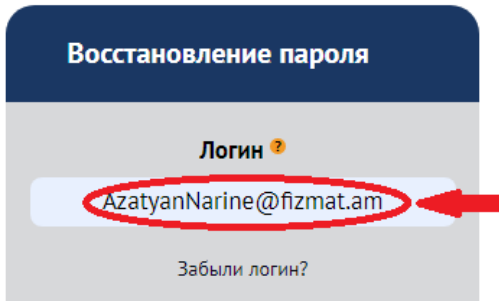
Արդյունքում, կհայտնվեք **УЧАСТИЕ** (ՄԱՍՆԱԿՑՈՒԹՅՈՒՆ) էջում, որի ներքևի մասում գրված է **Մասնակցության կողը** /նկարը տես վերևում/:

Ուշադրություն: Մ.Վ.Լոմոնոսովի անվան 44-րդ Մրցույթի **Մասնակցության կողը** ունի այսպիսի կառուցվածք՝ սկզբնամասում գրվում է **t144/esr/44/**, որին հաջորդում է լատինական տառերի ու թվերի հաջորդականություն (միասին՝ 7 հատ):

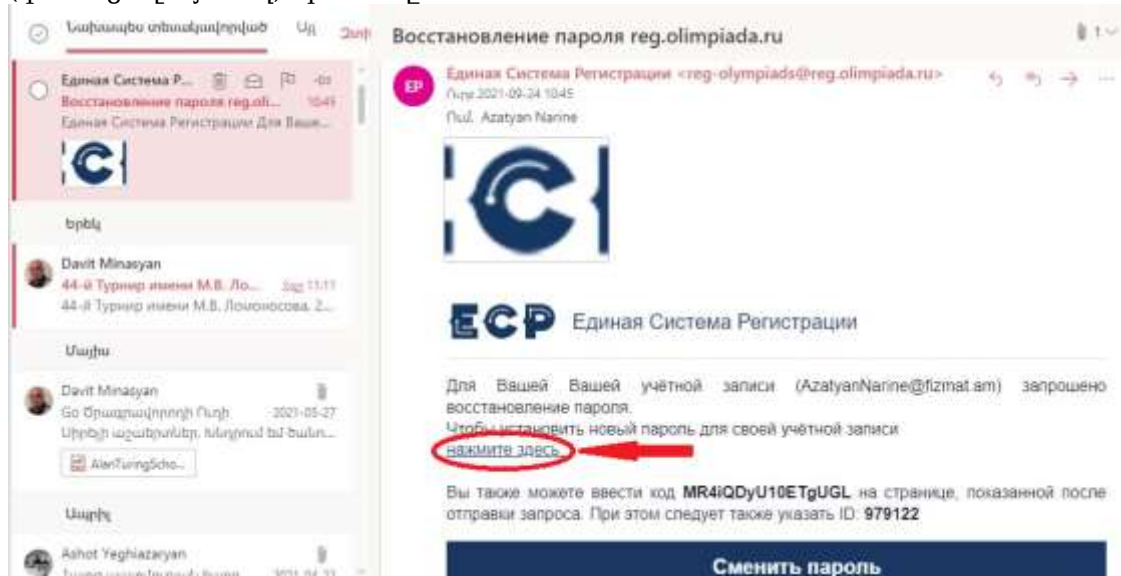
Ինչպես վարվել, եթե մոռացել ենք ECP համակարգի Пароль (Գաղտնաբառ)-ը
Բացել **ECP (Единая Система Регистрации)** reg.olimpiada.ru կայքը, որի առաջին էջում կտտացնել **Забили пароль?** (Մոռացել է՞ք Գաղտնաբառը) հղման վրա:



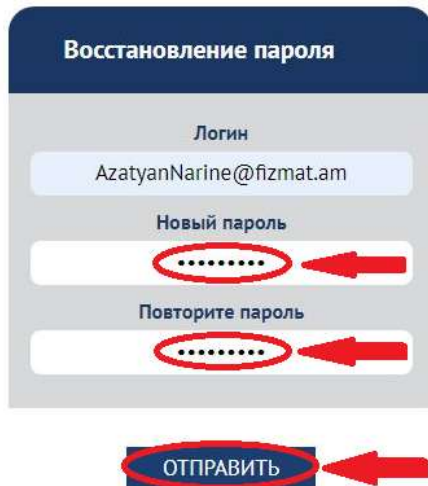
Կբացվի **Восстановление пароля** (Վերականգնել գաղտնաբառը) վահանակը, որում **Логин** (Մուտքանուն) դաշտում պետք է գրեք ձեր մուտքանունը (մեր դեպքում այն համընկնում է էլփոստի հասցեի հետ՝ AzatyanNarine@fizmat.am) և կատարել **ОТПРАВИТЬ** (ՈՒՂԱՐԿԵԼ) հրամանը:



ОТПРАВИТЬ (ՈՒՂԱՐԿԵԼ) հրամանը կատարելուց հետո ECP համակարգը ձեր էլփոստի հասցեին (մեր դեպքում՝ AzatyanNarine@fizmat.am) կուղարկի նամակ, որում պետք է կատարել **нажмите здесь** (կտտացնել այստեղ) հրամանը:



Հրամանի կատարումից հետո էկրանին կհայտնվի **Восстановление пароля** (Վերականգնել գաղտնաբառը) վահանակը, որում պետք է լրացնել **Новый пароль** (Նոր գաղտնաբառ) և **Повторите пароль** (Կրկնել գաղտնաբառը) դաշտերն ու կատարել **ОТПРАВИТЬ** (ՈՒՂԱՐԿԵԼ) հրամանը:



Ուշադրություն: Վերը նշված ձևով (ցանկության դեպքում), կարող եք փոխել նաև ձեր գաղտնաբառը:

Ո՞ր դասարանների աշակերտները կարող են մասնակցել Մրցույթին
Մրցույթին կարող են մասնակցել 7-ից 12-րդ դասարանների աշակերտները:

ՈՒՂԵՑՈՒՅՑԻՆ վերաբերվող հարցերի դեպքում կարող եք գրել davitminasyan@fizmat.am էլփոստի հասցեին:

Ուղեցույցը պատրաստեց **Դավիթ Մինասյանը**/Ա.Շահինյանի անվան ֆիզմաթ հատուկ դպրոցի ՏՏ կողողինատոր-պատասխանատու/:

27.09.2021 թ.